

## Eksport af fiskeprodukter i januar-april 2021

**Formål** Formålet med udgivelsen er hurtige eksporttal fra fiskeriet.

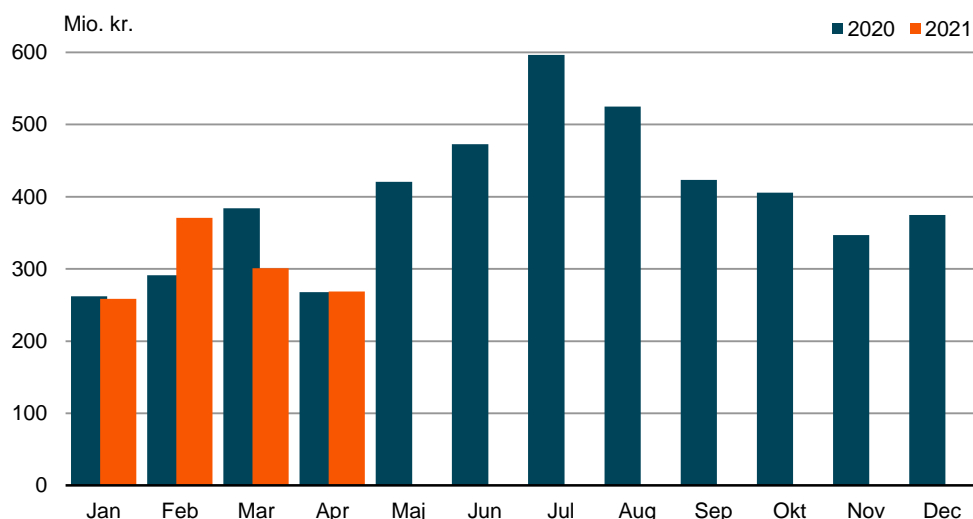
**Indhold** Denne udgivelse af eksporten indeholder udelukkende produkter der kan henføres til fiskerivirksomheder. Dermed er en række eksportvarer ikke inkluderet i tallene, fx produkter af sæl, får og andre dyr.

**Forbehold** Tallenes kvalitet afhænger af, om eksportørerne indberetter rettidigt til Skattestyrelsens toldfunktion. Udviklingen af tallene skal derfor tolkes med forsigtighed, da der kan forekomme revision af tidligere offentliggjorte tal.

**Korrektion** I forbindelse med udarbejdelsen af denne udgivelse korrigerer Grønlands Statistik samtidig udgivelsen *Eksport af fiskeprodukter januar-marts 2021*, som blev offentliggjort 21. april 2021. Korrektionen er en opjustering på i alt 2,1 mio. kr. for marts måned og er udelukkende gældende for hellefisk. Korrektionen skyldes eksport, som først er registeret i Skattestyrelsens IT-systemer efter fristen for indberetning. Tallene kan ses i flere detaljer i tabel 4.

**Fald på 0,5 pct. i eksportværdien** Eksportværdien i januar til april 2021 var på 1.199 mio. kr. I forhold til sidste år samme periode, er der tale om et fald på 6 mio. kr., svarende til 0,5 pct.

Figur 1. Eksport af fiskeprodukter, mio. kr.



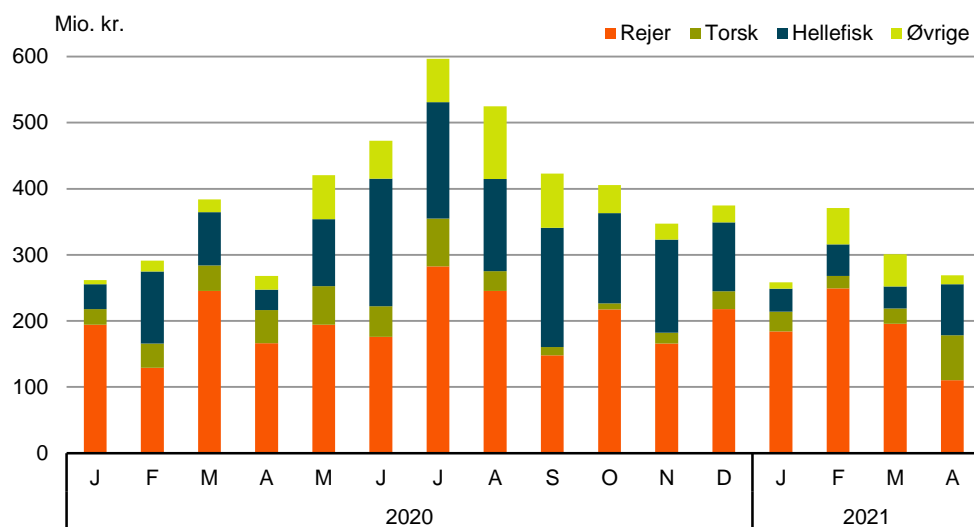
Kilde: <http://bank.stat.gl/IEDEXPMND>

**Rejer** Eksportværdien af rejer er i januar-april 2021 steget med 0,6 pct., svarende til 4,3 mio. kr. Stigningen skyldes udelukkende en mængdestigning på 11,3 pct., idet den gennemsnitlige kilopris er faldet med 9,6 pct.

**Hellefisk** Eksportværdien af hellefisk er faldet med 25,6 pct., svarende til 66 mio. kr. Mængderne faldt med 11,4 pct., og den gennemsnitlige kilopris faldt med 16,1 pct.

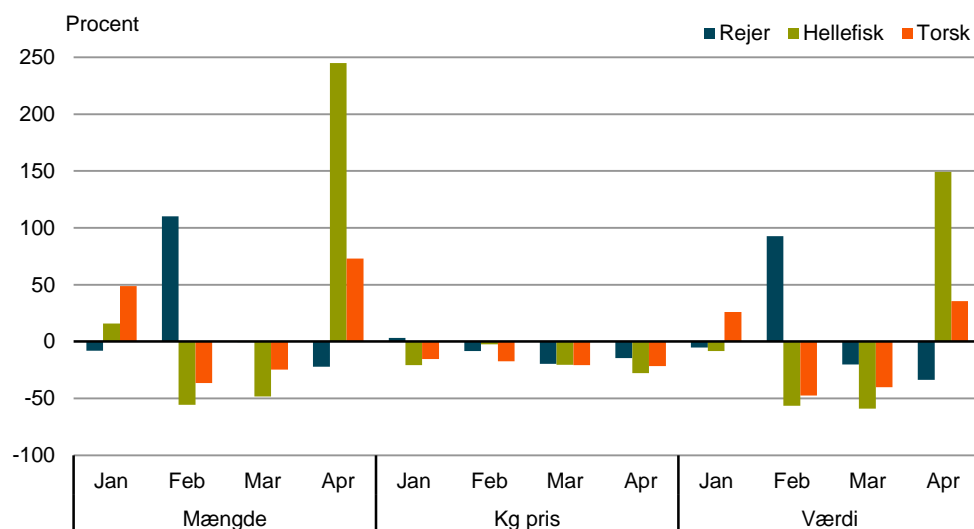
*Torsk* Eksportværdien af torsk er samlet set faldet med 6,1 pct., hvilket svarer til 9 mio. kr. Mængderne er steget med 13,8 pct., og den gennemsnitlige kilopris er faldet 17,5 pct.

Figur 2. Eksport af vigtigste arter fordelt på måneder, mio. kr.

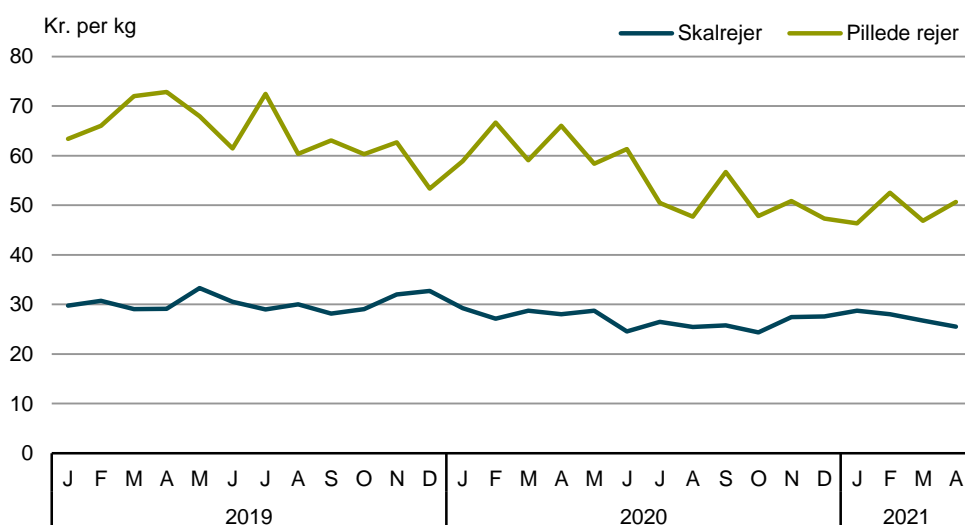


Kilde: <http://bank.stat.gl/IEDEXPMND>

Figur 3. Procentvise ændringer i 2021 i forhold til samme måned i 2020

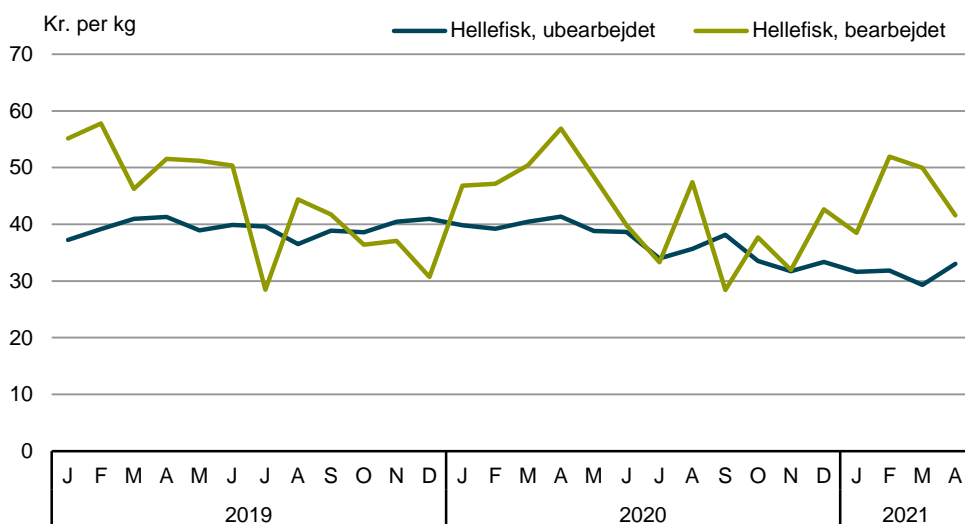


Figur 4. **Udvikling i kilopris for hhv. skalrejer og pillede rejer**



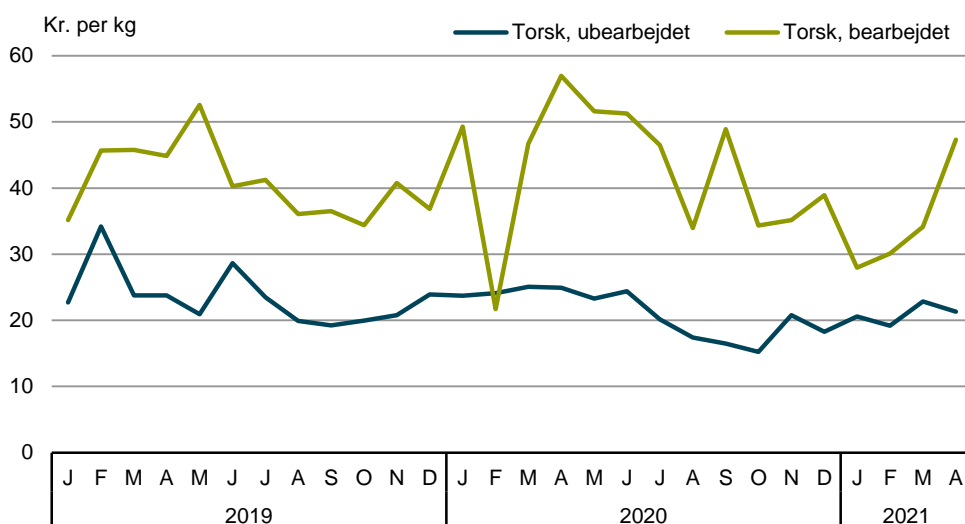
Kilde: <http://bank.stat.gl/IEDEXPMND>

Figur 5. **Udvikling i kilopris for hhv. ubearbejdet og bearbejdet hellefisk**



Kilde: <http://bank.stat.gl/IEDEXPMND>

Figur 6. **Udvikling i kilopris for hhv. ubearbejdet og bearbejdet torske**



Kilde: <http://bank.stat.gl/IEDEXPMND>

**Tabel 1. Eksportværdi af fiskeprodukter fordelt på arter, 1.000 kr.**

	2020					2021				
	Jan	Feb	Mar	Apr	I alt	Jan	Feb	Mar	Apr	I alt
<b>I alt</b> .....	<b>261.859</b>	<b>291.345</b>	<b>384.006</b>	<b>267.958</b>	<b>1.205.168</b>	<b>258.537</b>	<b>370.819</b>	<b>300.825</b>	<b>268.881</b>	<b>1.199.062</b>
<b>Rejer</b> .....	<b>194.165</b>	<b>129.224</b>	<b>245.155</b>	<b>166.468</b>	<b>735.013</b>	<b>184.117</b>	<b>249.042</b>	<b>195.619</b>	<b>110.551</b>	<b>739.328</b>
Skalrejer, frosne .....	168.333	77.138	119.737	114.389	<b>479.597</b>	129.872	172.526	129.047	82.279	<b>513.723</b>
Rejer, pillede og frosne .....	25.832	52.086	125.419	52.079	<b>255.415</b>	54.245	76.516	66.572	28.272	<b>225.605</b>
<b>Torsk</b> .....	<b>23.576</b>	<b>36.678</b>	<b>38.602</b>	<b>49.853</b>	<b>148.709</b>	<b>29.691</b>	<b>19.261</b>	<b>23.085</b>	<b>67.625</b>	<b>139.661</b>
Torsk, frosset hel .....	22.216	26.649	27.092	32.780	<b>108.736</b>	29.183	18.823	22.391	52.914	<b>123.312</b>
Torsk, tørret el. saltet/hel el. filet ...	63	414	29	0	<b>506</b>	496	334	285	260	<b>1.375</b>
Torsk, frosset filet .....	1.298	9.615	11.480	17.073	<b>39.466</b>	0	104	409	14.450	<b>14.963</b>
Andet torsk .....	0	0	0	0	<b>0</b>	12	0	0	0	<b>12</b>
<b>Hellefisk</b> .....	<b>37.953</b>	<b>109.146</b>	<b>80.997</b>	<b>30.965</b>	<b>259.060</b>	<b>34.826</b>	<b>47.357</b>	<b>33.291</b>	<b>77.165</b>	<b>192.640</b>
Hellefisk, frosset hel .....	23.815	92.748	45.746	13.714	<b>176.022</b>	24.396	24.313	19.777	53.419	<b>121.905</b>
Hellefisk, filet .....	9.977	11.130	26.509	11.883	<b>59.499</b>	7.845	16.111	9.622	15.255	<b>48.833</b>
Hellefisk i.a.n. ....	4.161	5.268	8.742	5.368	<b>23.540</b>	2.584	6.933	3.893	8.491	<b>21.901</b>
<b>Kammuslinger</b> .....	<b>0</b>	<b>110</b>	<b>0</b>	<b>0</b>	<b>110</b>	<b>0</b>	<b>0</b>	<b>3</b>	<b>0</b>	<b>3</b>
<b>Krabber</b> .....	<b>5.764</b>	<b>5.300</b>	<b>9.622</b>	<b>4.925</b>	<b>25.611</b>	<b>9.149</b>	<b>16.262</b>	<b>20.684</b>	<b>6.309</b>	<b>52.404</b>
<b>Stenbiderrogn</b> .....	<b>0</b>	<b>85</b>	<b>69</b>	<b>149</b>	<b>303</b>	<b>0</b>	<b>0</b>	<b>0</b>	<b>7</b>	<b>7</b>
<b>Andre fiskearter</b> .....	<b>292</b>	<b>7.572</b>	<b>9.298</b>	<b>15.346</b>	<b>32.508</b>	<b>755</b>	<b>38.346</b>	<b>27.927</b>	<b>6.895</b>	<b>73.924</b>
Ammassat (lodde) .....	2	3	4	0	<b>8</b>	0	37.431	26.534	3	<b>63.969</b>
Havkat, filét el. hel .....	6	0	7	0	<b>13</b>	0	0	5	11	<b>16</b>
Helleflynder, hel el. filét .....	22	0	3	0	<b>25</b>	0	0	1	19	<b>21</b>
Kuller, hel el. filét .....	0	4.665	4.505	5.277	<b>14.447</b>	240	641	0	3.969	<b>4.850</b>
Rødfisk, filét el. hel .....	255	1.381	3.949	570	<b>6.154</b>	285	56	1.357	1.845	<b>3.542</b>
Sej, hel el. filét .....	0	265	820	703	<b>1.788</b>	212	217	9	1.002	<b>1.441</b>
Sild, filét el. hel .....	0	0	0	0	<b>0</b>	0	0	0	0	<b>0</b>
Makrel, hel .....	0	0	0	0	<b>0</b>	0	0	0	0	<b>0</b>
Andre fiskearter, filét el. hel i.a.n. ...	7	1.259	10	8.796	<b>10.073</b>	17	1	21	47	<b>86</b>
<b>Andre fiskeprodukter</b> .....	<b>109</b>	<b>3.230</b>	<b>263</b>	<b>252</b>	<b>3.853</b>	<b>0</b>	<b>551</b>	<b>215</b>	<b>328</b>	<b>1.095</b>
Andre fiskeprodukter .....	0	3.230	3	0	<b>3.232</b>	0	0	27	328	<b>356</b>
Fiskemel .....	109	0	260	252	<b>621</b>	0	551	188	0	<b>739</b>
Fiskeolie .....	0	0	0	0	<b>0</b>	0	0	0	0	<b>0</b>
Restprodukter af fisk, fiskeaffald ...	0	0	0	0	<b>0</b>	0	0	0	0	<b>0</b>

Kilde: <http://bank.stat.gl/IEDEXPMND>

**Tabel 2. Eksportmængde af fiskeprodukter fordelt på arter, tons**

	2020					2021				
	Jan	Feb	Mar	Apr	I alt	Jan	Feb	Mar	Apr	I alt
<b>I alt</b> .....	<b>8.150</b>	<b>9.232</b>	<b>10.101</b>	<b>11.654</b>	<b>39.136</b>	<b>8.329</b>	<b>13.429</b>	<b>12.322</b>	<b>9.344</b>	<b>43.423</b>
<b>Rejer</b> .....	<b>6.192</b>	<b>3.622</b>	<b>6.289</b>	<b>4.869</b>	<b>20.972</b>	<b>5.692</b>	<b>7.611</b>	<b>6.250</b>	<b>3.787</b>	<b>23.340</b>
Skalrejer, frosne .....	5.754	2.841	4.165	4.080	<b>16.840</b>	4.522	6.154	4.830	3.229	<b>18.735</b>
Rejer, pillede og frosne .....	438	781	2.124	789	<b>4.132</b>	1.170	1.457	1.420	558	<b>4.605</b>
<b>Torsk</b> .....	<b>964</b>	<b>1.567</b>	<b>1.327</b>	<b>1.615</b>	<b>5.473</b>	<b>1.436</b>	<b>996</b>	<b>1.001</b>	<b>2.794</b>	<b>6.227</b>
Torsk, frosset hel .....	937	1.105	1.080	1.315	<b>4.437</b>	1.418	982	981	2.483	<b>5.863</b>
Torsk, tørret el. saltet/hel el. filet ...	1	14	0	0	<b>16</b>	17	12	9	8	<b>46</b>
Torsk, frosset filet .....	26	448	246	300	<b>1.020</b>	0	3	11	303	<b>317</b>
Andet torsk .....	0	0	0	0	<b>0</b>	1	0	0	0	<b>1</b>
<b>Hellefisk</b> .....	<b>900</b>	<b>2.713</b>	<b>1.830</b>	<b>635</b>	<b>6.078</b>	<b>1.043</b>	<b>1.207</b>	<b>946</b>	<b>2.189</b>	<b>5.385</b>
Hellefisk, frosset hel .....	598	2.366	1.130	331	<b>4.425</b>	772	764	675	1.618	<b>3.829</b>
Hellefisk, filet .....	155	154	408	167	<b>884</b>	157	253	161	211	<b>781</b>
Hellefisk i.a.n. ....	148	194	291	137	<b>769</b>	114	191	110	361	<b>775</b>
<b>Kammuslinger</b> .....	<b>0</b>	<b>2</b>	<b>0</b>	<b>0</b>	<b>2</b>	<b>0</b>	<b>0</b>	<b>0</b>	<b>0</b>	<b>0</b>
<b>Krabber</b> .....	<b>61</b>	<b>41</b>	<b>94</b>	<b>39</b>	<b>235</b>	<b>88</b>	<b>139</b>	<b>189</b>	<b>48</b>	<b>464</b>
<b>Stenbiderrogn</b> .....	<b>0</b>	<b>12</b>	<b>7</b>	<b>15</b>	<b>35</b>	<b>0</b>	<b>0</b>	<b>0</b>	<b>1</b>	<b>1</b>
<b>Andre fiskearter</b> .....	<b>18</b>	<b>1.086</b>	<b>525</b>	<b>4.452</b>	<b>6.082</b>	<b>71</b>	<b>3.421</b>	<b>3.914</b>	<b>507</b>	<b>7.912</b>
Ammassat (lodde) .....	0	0	0	0	<b>1</b>	0	3.335	3.840	0	<b>7.175</b>
Havkat, filét el. hel .....	0	0	0	0	<b>0</b>	0	0	0	1	<b>1</b>
Helleflynder, hel el. filét .....	1	0	0	0	<b>1</b>	0	0	0	1	<b>1</b>
Kuller, hel el. filét .....	0	284	202	154	<b>641</b>	19	48	0	261	<b>328</b>
Rødfisk, filét el. hel .....	17	86	244	41	<b>388</b>	18	6	70	122	<b>215</b>
Sej, hel el. filét .....	0	34	76	52	<b>162</b>	30	31	1	116	<b>178</b>
Sild, filét el. hel .....	0	0	0	0	<b>0</b>	0	0	0	0	<b>0</b>
Makrel, hel .....	0	0	0	0	<b>0</b>	0	0	0	0	<b>0</b>
Andre fiskearter, filét el. hel i.a.n. ...	0	682	2	4.205	<b>4.889</b>	4	0	2	7	<b>13</b>
<b>Andre fiskeprodukter</b> .....	<b>14</b>	<b>188</b>	<b>30</b>	<b>29</b>	<b>261</b>	<b>0</b>	<b>54</b>	<b>22</b>	<b>18</b>	<b>94</b>
Andre fiskeprodukter .....	0	188	0	0	<b>189</b>	0	0	3	18	<b>22</b>
Fiskemel .....	14	0	30	29	<b>73</b>	0	54	18	0	<b>73</b>
Fiskeolie .....	0	0	0	0	<b>0</b>	0	0	0	0	<b>0</b>
Restprodukter af fisk, fiskeaffald ...	0	0	0	0	<b>0</b>	0	0	0	0	<b>0</b>

 Kilde: <http://bank.stat.gl/IEDEXPMND>

**Tabel 3. Eksportpriser af fiskeprodukter fordelt på arter, kroner per kilo**

	2020					2021				
	Jan	Feb	Mar	Apr	I alt	Jan	Feb	Mar	Apr	I alt
<b>I alt</b> .....	-	-	-	-	-	-	-	-	-	-
<b>Rejer</b> .....	<b>31,4</b>	<b>35,7</b>	<b>39,0</b>	<b>34,2</b>	<b>35,0</b>	<b>32,3</b>	<b>32,7</b>	<b>31,3</b>	<b>29,2</b>	<b>31,7</b>
Skalrejer, frosne .....	29,3	27,2	28,7	28,0	<b>28,5</b>	28,7	28,0	26,7	25,5	<b>27,4</b>
Rejer, pillede og frosne .....	58,9	66,7	59,1	66,0	<b>61,8</b>	46,4	52,5	46,9	50,7	<b>49,0</b>
<b>Torsk</b> .....	<b>24,5</b>	<b>23,4</b>	<b>29,1</b>	<b>30,9</b>	<b>27,2</b>	<b>20,7</b>	<b>19,3</b>	<b>23,1</b>	<b>24,2</b>	<b>22,4</b>
Torsk, frosset hel .....	23,7	24,1	25,1	24,9	<b>24,5</b>	20,6	19,2	22,8	21,3	<b>21,0</b>
Torsk, tørret el. saltet/hel el. filet ...	46,2	28,8	191,5	-	<b>31,8</b>	28,8	28,8	32,0	32,0	<b>30,0</b>
Torsk, frosset filet .....	49,5	21,5	46,6	57,0	<b>38,7</b>	-	35,1	35,8	47,7	<b>47,2</b>
Andet torsk .....	-	-	-	-	-	12,5	-	-	-	<b>12,5</b>
<b>Hellefisk</b> .....	<b>42,2</b>	<b>40,2</b>	<b>44,3</b>	<b>48,8</b>	<b>42,6</b>	<b>33,4</b>	<b>39,2</b>	<b>35,2</b>	<b>35,2</b>	<b>35,8</b>
Hellefisk, frosset hel .....	39,8	39,2	40,5	41,4	<b>39,8</b>	31,6	31,8	29,3	33,0	<b>31,8</b>
Hellefisk, filet .....	64,6	72,2	64,9	71,3	<b>67,3</b>	50,1	63,7	59,8	72,5	<b>62,5</b>
Hellefisk i.a.n. ....	28,2	27,2	30,0	39,3	<b>30,6</b>	22,6	36,3	35,6	23,5	<b>28,2</b>
<b>Kammuslinger</b> .....	-	<b>60,0</b>	-	-	<b>60,0</b>	-	-	<b>204,8</b>	-	<b>204,8</b>
<b>Krabber</b> .....	<b>94,8</b>	<b>128,5</b>	<b>102,1</b>	<b>127,6</b>	<b>109,0</b>	<b>104,0</b>	<b>117,2</b>	<b>109,4</b>	<b>130,7</b>	<b>112,9</b>
<b>Stenbiderrogn</b> .....	-	<b>7,2</b>	<b>9,6</b>	<b>9,6</b>	<b>8,8</b>	-	-	-	<b>9,4</b>	<b>9,4</b>
<b>Andre fiskearter</b> .....	<b>15,9</b>	<b>7,0</b>	<b>17,7</b>	<b>3,4</b>	<b>5,3</b>	<b>10,7</b>	<b>11,2</b>	<b>7,1</b>	<b>13,6</b>	<b>9,3</b>
Ammassat (lodde) .....	18,7	8,0	26,6	-	<b>14,8</b>	-	11,2	6,9	29,5	<b>8,9</b>
Havkat, filét el. hel .....	38,4	-	38,7	-	<b>38,5</b>	1,1	-	44,0	10,7	<b>13,1</b>
Helleflynder, hel el. filét .....	42,1	-	8,0	-	<b>29,0</b>	-	-	5,0	26,5	<b>21,8</b>
Kuller, hel el. filét .....	-	16,4	22,3	34,2	<b>22,6</b>	13,0	13,2	-	15,2	<b>14,8</b>
Rødfisk, filét el. hel .....	14,7	16,1	16,2	14,0	<b>15,9</b>	15,9	10,0	19,4	15,2	<b>16,5</b>
Sej, hel el. filét .....	-	7,9	10,7	13,5	<b>11,0</b>	7,0	7,0	7,0	8,7	<b>8,1</b>
Sild, filét el. hel .....	-	-	-	-	-	-	-	-	-	-
Makrel, hel .....	-	-	-	-	-	-	-	-	-	-
Andre fiskearter, filét el. hel i.a.n. ...	35,3	1,8	5,8	2,1	<b>2,1</b>	4,6	2,7	8,4	7,0	<b>6,5</b>
<b>Andre fiskeprodukter</b> .....	<b>7,6</b>	<b>17,1</b>	<b>8,9</b>	<b>8,8</b>	<b>14,8</b>	-	<b>10,2</b>	<b>9,9</b>	<b>18,0</b>	<b>11,6</b>
Andre fiskeprodukter .....	-	17,1	50,0	-	<b>17,1</b>	-	-	7,9	18,0	<b>16,4</b>
Fiskemel .....	7,6	-	8,8	8,8	<b>8,6</b>	-	10,2	10,2	-	<b>10,2</b>
Fiskeolie .....	-	-	-	-	-	-	-	-	-	-
Restprodukter af fisk, fiskeaffald ...	-	-	-	-	-	-	-	-	-	-

 Kilde: <http://bank.stat.gl/IEDEXPMND>

**Tabel 4. Korrektion af tidligere offentliggjorte tal for januar-marts 2021**

	Jan	Feb	Mar	I alt	Jan	Feb	Mar	I alt
	1.000 kr.				Mængde, ton			
<b>I alt</b> .....	<b>0</b>	<b>0</b>	<b>2.136</b>	<b>2.136</b>	<b>0</b>	<b>0</b>	<b>55</b>	<b>55</b>
<b>Rejer</b> .....	<b>0</b>	<b>0</b>	<b>0</b>	<b>0</b>	<b>0</b>	<b>0</b>	<b>0</b>	<b>0</b>
Skalrejer, frosne .....	0	0	0	0	0	0	0	0
Rejer, pillede og frosne .....	0	0	0	0	0	0	0	0
<b>Torsk</b> .....	<b>0</b>	<b>0</b>	<b>0</b>	<b>0</b>	<b>0</b>	<b>0</b>	<b>0</b>	<b>0</b>
Torsk, frosset hel .....	0	0	0	0	0	0	0	0
Torsk, tørret el. saltet/hel el. filet .....	0	0	0	0	0	0	0	0
Torsk, frosset filet .....	0	0	0	0	0	0	0	0
Andet torsk .....	0	0	0	0	0	0	0	0
<b>Hellefisk</b> .....	<b>0</b>	<b>0</b>	<b>2.136</b>	<b>2.136</b>	<b>0</b>	<b>0</b>	<b>55</b>	<b>55</b>
Hellefisk, frosset hel .....	0	0	1.177	1.177	0	0	33	33
Hellefisk, filet .....	0	0	597	597	0	0	7	7
Hellefisk i.a.n. ....	0	0	363	363	0	0	15	15
<b>Kammuslinger</b> .....	<b>0</b>	<b>0</b>	<b>0</b>	<b>0</b>	<b>0</b>	<b>0</b>	<b>0</b>	<b>0</b>
<b>Krabber</b> .....	<b>0</b>	<b>0</b>	<b>0</b>	<b>0</b>	<b>0</b>	<b>0</b>	<b>0</b>	<b>0</b>
<b>Stenbiderrogn</b> .....	<b>0</b>	<b>0</b>	<b>0</b>	<b>0</b>	<b>0</b>	<b>0</b>	<b>0</b>	<b>0</b>
<b>Andre fiskearter</b> .....	<b>0</b>	<b>0</b>	<b>0</b>	<b>0</b>	<b>0</b>	<b>0</b>	<b>0</b>	<b>0</b>
Ammassat (lodde) .....	0	0	0	0	0	0	0	0
Havkat, filét el. hel .....	0	0	0	0	0	0	0	0
Helleflynder, hel el. filét .....	0	0	0	0	0	0	0	0
Kuller, hel el. filét .....	0	0	0	0	0	0	0	0
Rødfisk, filét el. hel .....	0	0	0	0	0	0	0	0
Sej, hel el. filét .....	0	0	0	0	0	0	0	0
Sild, filét el. hel .....	0	0	0	0	0	0	0	0
Makrel, hel .....	0	0	0	0	0	0	0	0
Andre fiskearter, filét el. hel i.a.n. ....	0	0	0	0	0	0	0	0
<b>Andre fiskeprodukter</b> .....	<b>0</b>	<b>0</b>	<b>0</b>	<b>0</b>	<b>0</b>	<b>0</b>	<b>0</b>	<b>0</b>
Andre fiskeprodukter .....	0	0	0	0	0	0	0	0
Fiskemel .....	0	0	0	0	0	0	0	0
Fiskeolie .....	0	0	0	0	0	0	0	0
Restprodukter af fisk, fiskeaffald .....	0	0	0	0	0	0	0	0

## Metode og kilder

Værdien af eksporten offentliggøres som den såkaldte statistiske værdi. Værdierne opgøres ved det grønlandske udførselssted inklusiv de omkostninger, der er forbundet med at transportere varen fra eksportøren til udførselsstedet på den grønlandske grænse eller havn. Denne værdi kaldes for fob værdi (free on board).

Data for 2020 og 2021 er indhentet fra Skattestyrelsens toldfunktion. Tallenes kvalitet afhænger af, om eksportørerne indberetter rettidigt til Skattestyrelsens toldfunktion. Udviklingen af tallene skal derfor tolkes med forsigtighed.

Eksport af fiskeprodukter offentliggøres hver måned.

---

Signatur forklaring:

- ... Oplysninger foreligger ikke
- .. Oplysninger for usikre til at angives eller diskretionshensyn
- . Tal kan efter sagens natur ikke forekomme
- 0 Mindre end halvdelen af den anvendte enhed
- Nul
- \* Foreløbigt eller anslået tal

Eventuel henvendelse:

Josef Kâjangmat  
E-mail: [joka@stat.gl](mailto:joka@stat.gl)

Udenrigshandel

Grønlands Statistik  
Postboks 1025 · 3900 Nuuk  
Tlf.: +299 34 57 70 · Fax: +299 34 57 90  
[www.stat.gl](http://www.stat.gl) · e-mail: [stat@stat.gl](mailto:stat@stat.gl)

